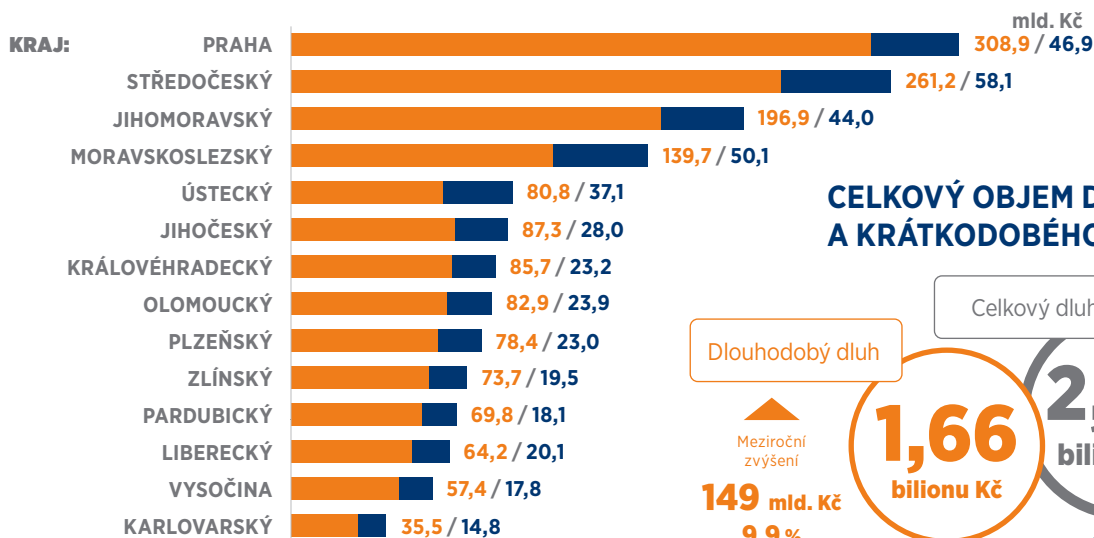
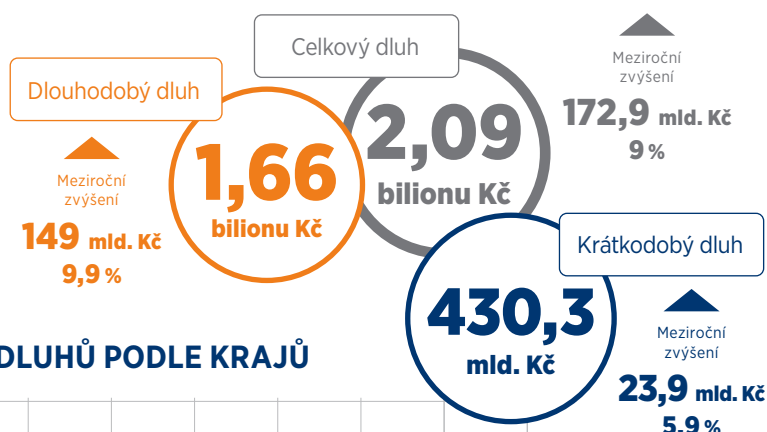


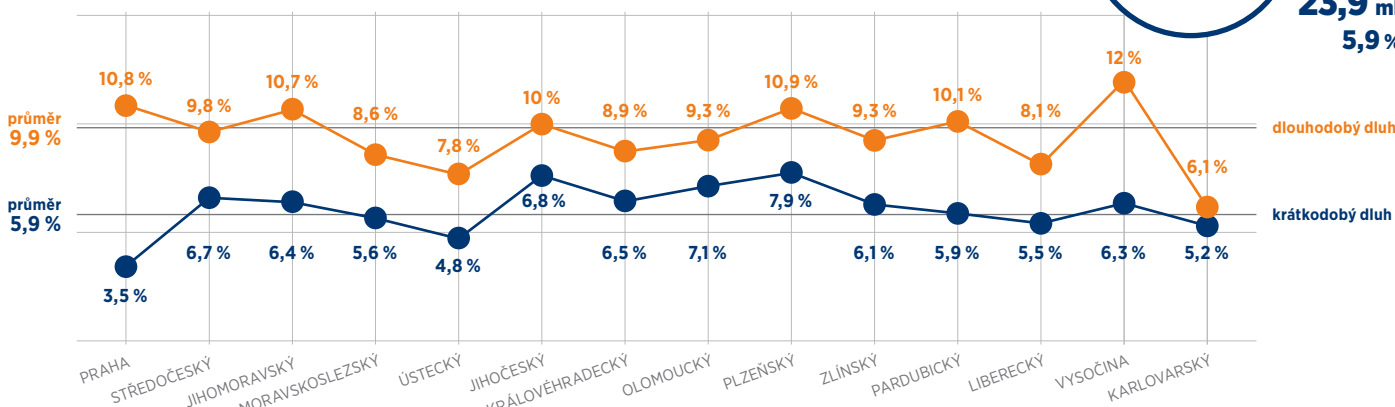
## OBJEM CELKOVÉHO DLUHU V JEDNOTLIVÝCH KRAJÍCH ČR (DLOUHODOBÝ / KRÁTKODOBÝ)



### CELKOVÝ OBJEM DLOUHODOBÉHO A KRÁTKODOBÉHO DLUHU OBYVATEL



## DYNAMIKA MEZIROČNÍHO NÁRŮSTU OBJEMU DLUHŮ PODLE KRAJŮ



Téměř pětina dlouhodobého dluhu měli koncem třetího čtvrtletí letošního roku obyvatelé Prahy, 16 % pak lidé žijící ve Středočeském kraji. Pouhá 2 % z objemu dlouhodobého dluhu patřila obyvatelům Karlovarského kraje. O jeden procentní bod větší dluh měli obyvatelé kraje Vysočina. Meziročně nejrychleji zvýšili dlouhodobý dluh obyvatelé kraje Vysočina (+ 12 %). Obyvatelů Plzeňského kraje a Pražanů vzrostl dluh o necelých 11 %. Naopak, jen pomalu rostl dluh obyvatelům Karlovarského kraje (+ 6,1 %) a o něco rychleji v Ústeckém kraji (+ 7,8 %).

Koncem třetího čtvrtletí letošního roku patřil největší díl krátkodobého dluhu obyvatelům Středočeského (13 %) a Moravskoslezského kraje (12 %). Nejmenší část měli lidé v Karlovarském kraji (3 %) a dále v kraji Vysočina a v Pardubickém kraji (shodně 4 %). Meziročně nejrychleji zvýšili krátkodobý dluh obyvatelé Plzeňského kraje (+ 7,9 %) a Olomouckého kraje (+ 7,1 %). Nejnižší dynamiku vykazala Praha (+ 3,5 %) a Ústecký kraj (+ 4,8 %).

## PRŮMĚRNÉ ČÁSTKY DLOUHODOBÉHO A KRÁTKODOBÉHO DLUHU NA JEDNOHO KLIENTA

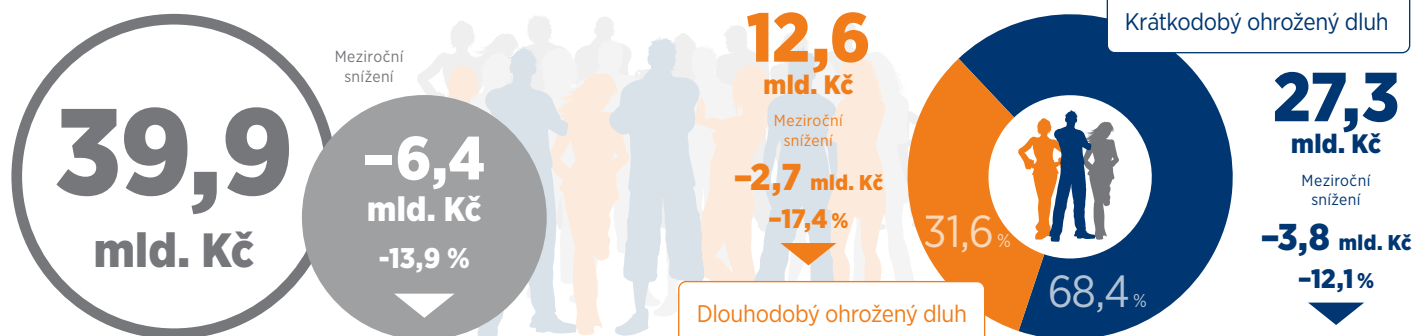


Průměrná částka na 1 klienta s krátkodobým dluhem byla 177 759 Kč, přičemž meziročně byla o 11 712 Kč, resp. o 7% vyšší.

U dlouhodobého dluhu dosáhla částka připadající v průměru na 1 klienta výše 1 482 051 Kč, což meziročně byla o 129 205 Kč, resp. o 10 % vyšší částka.

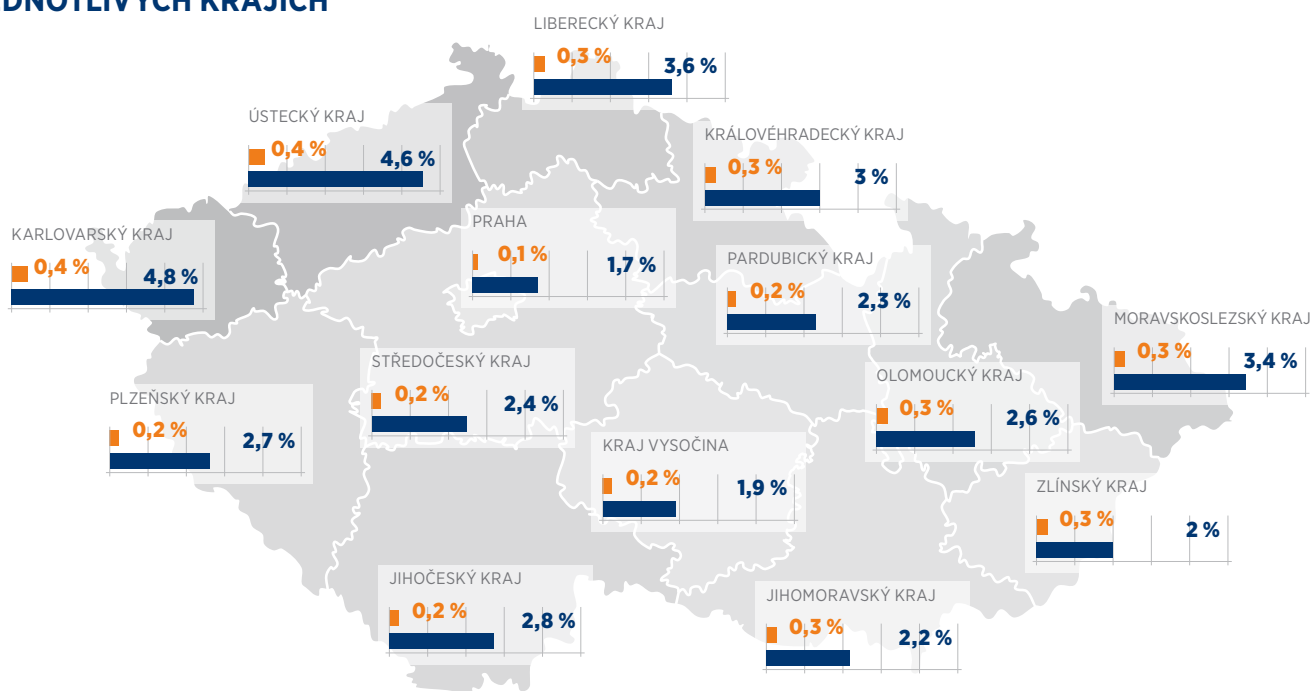
## CELKOVÝ OBJEM OHROŽENÝCH ÚVĚŘŮ – CELÁ ČR

## PODÍL DLUHŮ NA CELKU



Celkový objem ohroženého dluhu dosáhl výše 39,9 mld. Kč, což je meziročně o 6,4 mld. Kč, resp. o 13,9 % méně. Z celkového objemu ohroženého dluhu připadlo na dlouhodobý dluh 12,6 mld. Kč, meziročně to bylo o 2,7 mld. Kč, resp. o 17,4 % méně. Na krátkodobý ohrožený dluh připadlo 27,3 mld. Kč, meziročně to bylo o 3,8 mld. Kč, resp. o 12,1 % méně.

## PODÍL KLIENTŮ S OHROŽENÝM DLOUHODOBÝM A KRÁTKODOBÝM DLUHEM NA POČTU OBYVATEL V JEDNOTLIVÝCH KRAJÍCH



Podíl klientů s ohroženým dlouhodobým dluhem na počtu obyvatel byl nejvyšší v Karlovarském a Ústeckém kraji, a to shodně 0,4 %. Nejnižší podíl klientů s ohroženým dlouhodobým dluhem na počtu obyvatel byl v Praze, a to 0,1 %. Podíl klientů s ohroženým krátkodobým dluhem na počtu obyvatel byl nejvyšší v Karlovarském kraji, a to 4,8 %. Nejnižší podíl klientů s krátkodobým dluhem na počtu obyvatel byl v Praze, a to 1,7 %.

## POČET KLIENTŮ S DLOUHODOBÝM OHROŽENÝM DLUHEM



Počet klientů s dlouhodobým ohroženým dluhem činil 26 715, což bylo meziročně o 3 656 osob, resp. 12 % méně.

## POČET KLIENTŮ S KRÁTKODOBÝM OHROŽENÝM DLUHEM



Počet klientů s krátkodobým ohroženým dluhem činil 299 458, což bylo meziročně o 3 782 osob, resp. 1,2 % méně.

Zdroj: Bankovní a Nebankovní registr klientůských informací

Vysvětlivky:  
Dlouhodobý dluh - hypotéky a úvěry ze stavebního spoření.  
Krátkodobý dluh - úvěry určené na spotřebu.